

راهنمای فارسی

JBL

Reflect Response

هدفون ورزشی کنترل لمسی بیسیم



تهیه شده در بخش خدمات پس از فروش شرکت شاب

آدرس: تهران، چیدر، میدان ندا، پلاک ۵۸

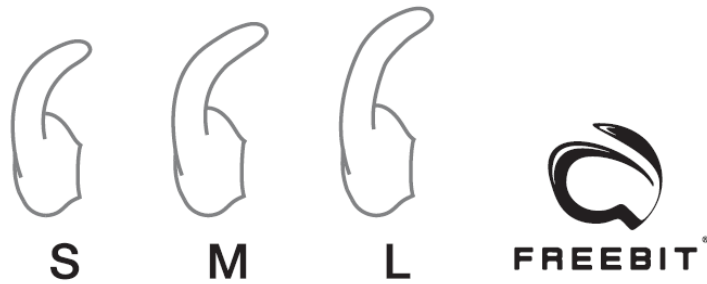
تلفن: (۱۰ خط) ۲۲۶۶۶۱۸

www.shobtech.com
technical@shobtech.com

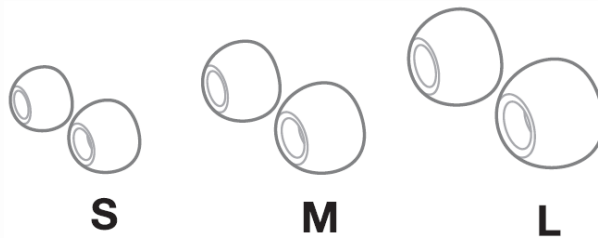


نکته مهم: امکان پاسخگویی به تماس تلفنی در این کالا وجود دارد ولی این کالا جهت استفاده به عنوان "هندزفری" مناسب نیست.

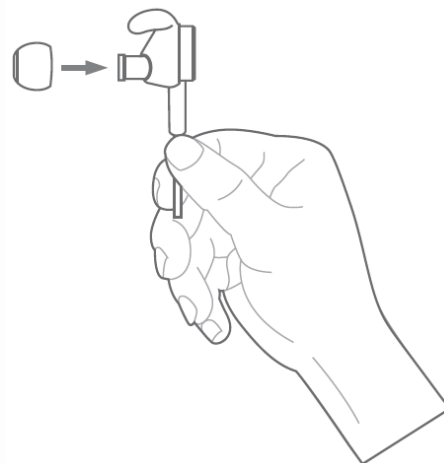
(۱)



توگوشی های ارگونومیک S, M, L Freebit



توگوشی های قارچی S, M, L



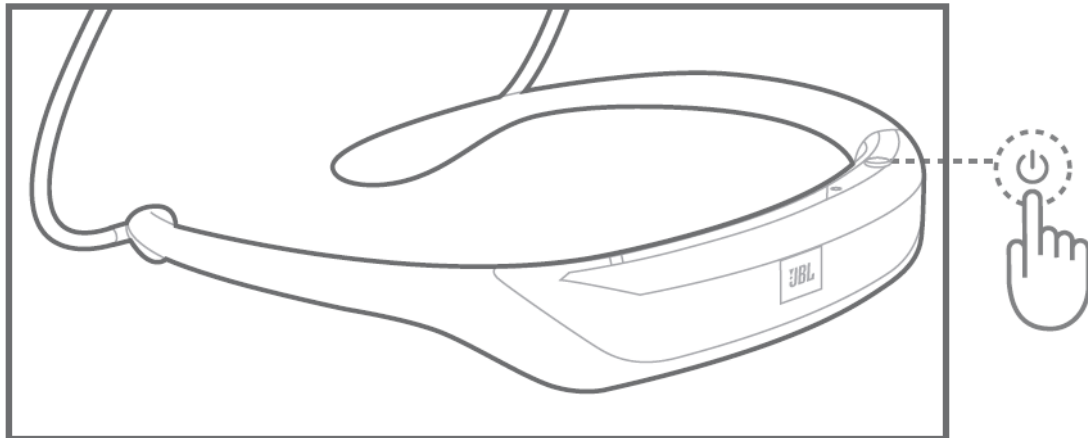
۲



برای کیپ شدن کامل، بچرخانید

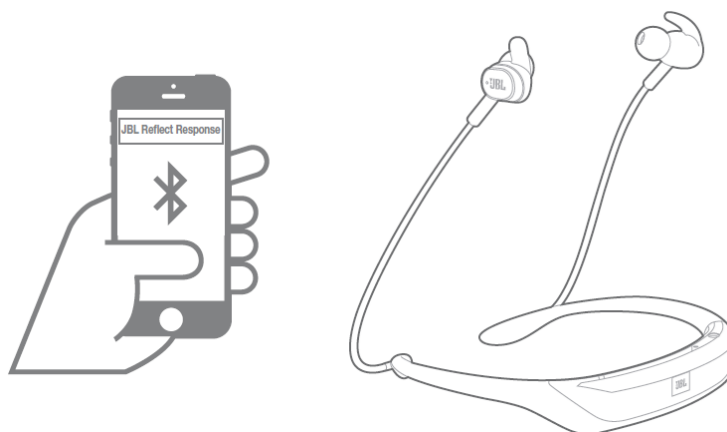
۳

این دکمه را برای روشن/خاموش کردن فشار دهید



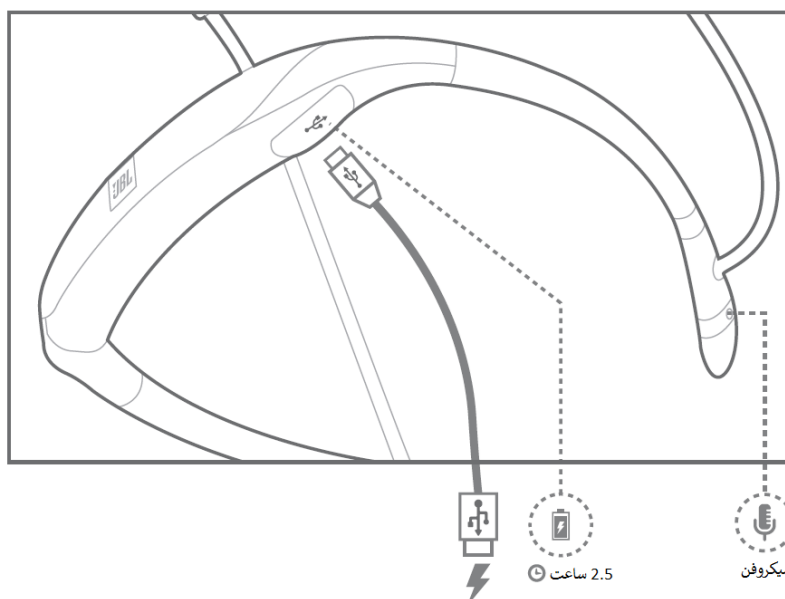
(۴)

بلوتوث موبایل‌تان را فعال کنید و از لیست وسایل بلوتوثی نمایش داده شده، Reflect Response را انتخاب کنید تا این دو به هم وصل شوند.









(۵)

درپوش را کنار بزنید. کابل شارژ یو اس بی را به این محل وصل کنید. مدت زمان لازم برای شارژ ۲,۵ ساعت میباشد.






۶) راهنمای کنترل لمسی

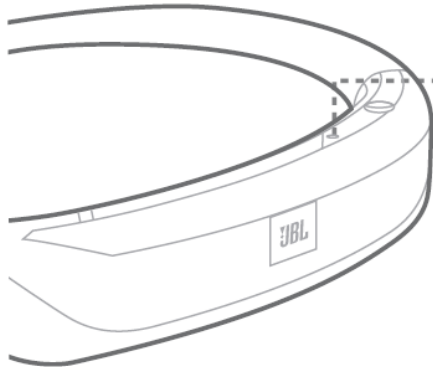
R سمت

	> 1s	پخش / توقف موزیک پاسخ به تماس تلفنی / قطع تماس کوتاه لمس کنید	
	> 2s	جلو بردن موزیک لمس کنید و نگه دارید	
	> 4s	فرمان صوتی لمس کنید و نگه دارید	

L چپ

	> 2s	عقب بردن موزیک لمس کنید و نگه دارید	
	> 4s	قفل کردن/باز کردن لمس کنید و نگه دارید	

۷)



حالت	عملکردهای چراغ
بلوتوث وصل شد	 4s x 2
بلوتوث قطع است	 4s
وضعیت شارژ کم باتری	

مشخصات JBL Reflect Response :

- Premium 8.6mm Dynamic Driver
- Frequency Response: 10Hz-22kHz
- Connection: Micro USB cable for charging
- Support: BT 4.1, A2DP v1.3, AVRCP v1.5, HFP v1.6, HSP v1.2
- Bluetooth transmitter frequency range: 2.402 - 2.480GHz
- Bluetooth transmitter power: < 4dBm
- Bluetooth transmitter modulation: GFSK, $\pi/4$ DQPSK, 8DPSK
- Battery type: Rechargeable Lithium Ion rectangle Cell (3.7V 250mAh)